

Cachecol Argosi - by Vyvyan Neel

Receita original em inglês: <http://knitty.com/ISSUEwinter06/PATTargosy.html>



Material:

- 2 novelos da lã *Elsebeth Lavold Hempthy* [41% Algodão, 34% Hemp, 25% Modal; 153 yd/140m por novelo de 50g]; cor: 08 Turquesa;
- Agulhas de tricô de 3.5mm








Amostra feita em ponto meia:

- 26 pontos por 33 carreiras = quadrado de 10 cm

Modo de fazer:

- 1) Fazer a **seção 1** como está no esquema, uma vez
- 2) Fazer a **seção 2** como está no esquema, 35 vezes, ou até que atinja o comprimento desejado
- 3) Fazer a **seção 3** como está no esquema, uma vez

Nota: os números do lado esquerdo e direito do esquema representam aquela carreira, por ex.: 1ª carr., 2ª carr., 3ª carr., etc...

	K on RS, P on WS
	P on RS, K on WS
	CO 1 st
	Yo
	Ssk
	K2tog
	K2tog on RS, P2tog on WS; slip stitch back to left needle

K = ponto meia

P = ponto tricô

RS = direito do trabalho – as carreiras ímpares

WS = avesso do trabalho – as carreiras pares

Tradução dos quadradinhos de cima para baixo:

- m. nas carreiras ímpares, t. nas carreiras pares
- t. nas carreiras ímpares, m. nas carreiras pares
- CO 1 st = Montar 1 ponto
- Yo = Laçada
- Ssk = Deslizar 1 ponto sem fazer em m. ; Deslizar outro ponto sem fazer em m. ; Com a agulha esquerda, pegar esses dois pontos pela frente e tricotá-los juntos em m.
- K2tog = Fazer 2 pontos juntos em m.
- Fazer 2 pontos juntos em m. nas carr. ímpares, Fazer 2 pontos juntos em t. nas carr. pares; Deslize o ponto de volta para a agulha esquerda.

ABOUT THE DESIGNER

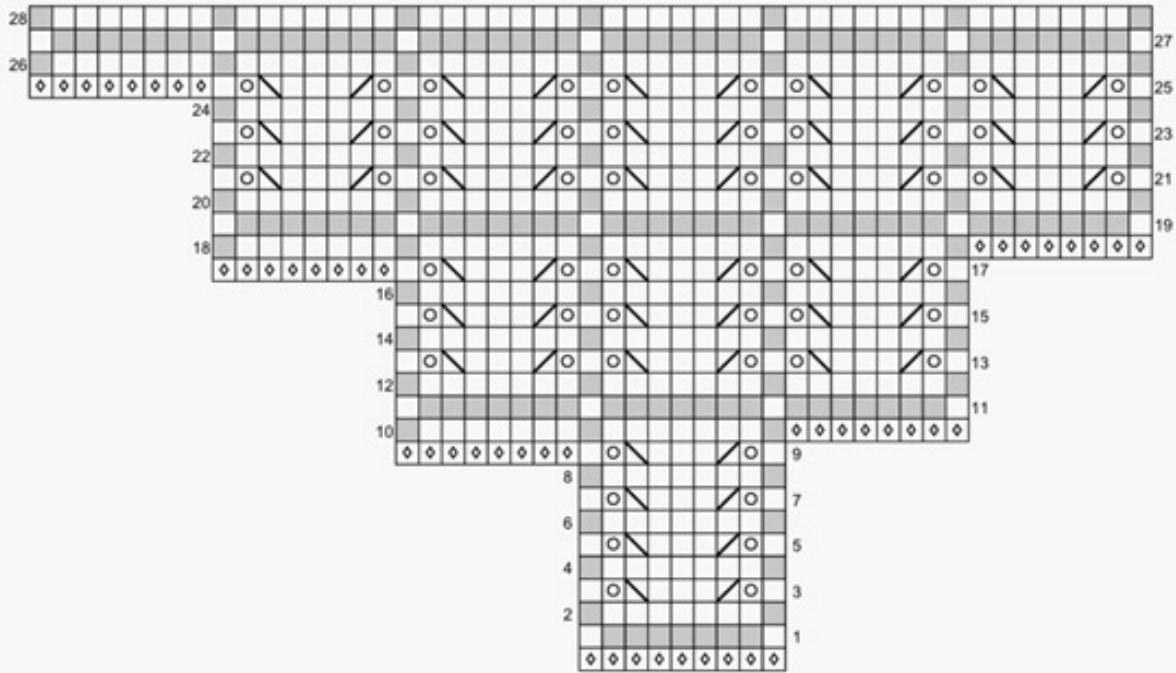


Vyvyan mora no Arkansas com seu marido e seu filho adolescente. Sempre que encontram tempo, eles viajam no trailer Airstream Argosy, o qual está sempre lotado de mais projetos do que ela consegue terminar em uma só viagem.

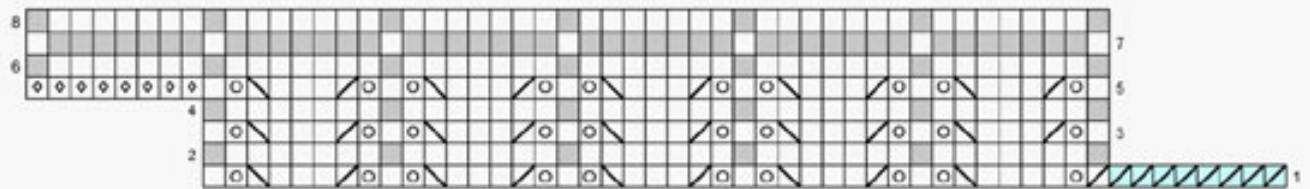
Vyvyan se esforça para nunca virar o seu trabalho quando tricota e mantém-se do lado direito do tricô o tempo todo. Ela odeia o termo “tricotar para trás”. O blog dela pode ser visto [aqui](#).

Pattern & images © 2006 Vyvyan Neel. Contact [Vyvyan](#)

Section 1



Section 2



Section 3

